

Programa Sumar

Reporte de Gestión
SEPTIEMBRE 2017

Sumar



Ministerio de Salud
Presidencia de la Nación

RESULTADOS DESTACADOS DEL MES

Más inclusión

El Ministerio de Salud de la Nación, a través del Programa Sumar, brinda cobertura de salud a **15.195.769** niños, adolescentes y adultos hasta 64 años sin obra social en todo el país.

Desde su inicio en el año 2005, más de **24 Millones (24.627.085)** de niños, adolescentes y adultos hasta 64 años recibieron cobertura de salud del Programa Sumar, para los cuales se financiaron más de **100 millones de prestaciones** de salud a la población inscripta.

DATOS DEL PROGRAMA SUMAR EN ARGENTINA

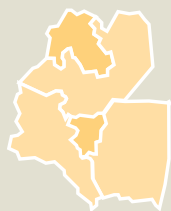
Cantidad de beneficiarios actuales **15.195.769**

Cantidad de beneficiarios
históricos **24.627.085**

Total de establecimientos
de salud con convenio **7.761**

Total de fondos
transferidos/2005⁽¹⁾ -
septiembre 2017 **\$ 5.992.584.321**

¹ Datos al (30/09/2017)



NOA

Catamarca, Santiago del Estero,
Tucumán, Salta y Jujuy

Cantidad de beneficiarios actuales ^{(1) 1}

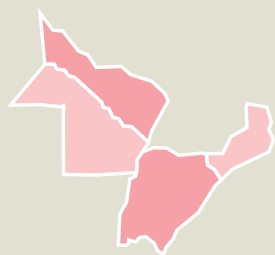
niños/as de 0 a 5 años	340.904
niños/as de 6 a 9 años	205.065
adolescentes de 10 a 19 años	442.626
mujeres de 20 a 64 años	589.532
hombres de 20 a 64 años	490.382
% cobertura	94%

Cantidad de beneficiarios históricos¹

3.505.414

Establecimientos de salud	1.406
Fondos transferidos septiembre 2017	\$ 22.084.932
Total fondos transferidos	\$ 1.260.212.151

¹ DATOS AL (30/09/2017)



NEA

Chaco, Corrientes, Formosa
y Misiones

Cantidad de beneficiarios actuales ⁽¹⁾

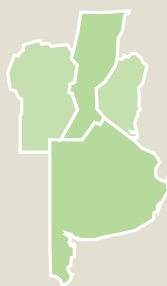
niños/as de 0 a 5 años	296.482
niños/as de 6 a 9 años	198.589
adolescentes de 10 a 19 años	457.955
mujeres de 20 a 64 años	497.117
hombres de 20 a 64 años	491.747
% cobertura	100%

Cantidad de beneficiarios históricos ¹

2.899.906

Establecimientos de salud¹	1.038
Fondos transferidos septiembre 2017¹	\$ 16.589.545
Total fondos transferidos¹	\$ 1.084.369.005

¹ DATOS AL (30/09/2017)



CENTRO

Buenos Aires, Córdoba, Entre Ríos,
Santa Fe y C.A.B.A.

Cantidad de beneficiarios actuales ⁽¹⁾ 1

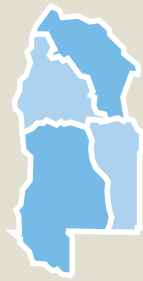
niños/as de 0 a 5 años	1.410.070
niños/as de 6 a 9 años	872.354
adolescentes de 10 a 19 años	1.831.081
mujeres de 20 a 64 años	2.545.839
hombres de 20 a 64 años	2.610.584
% cobertura	100%

Cantidad de beneficiarios históricos ¹

14.717.940

Establecimientos de salud	3.765
Fondos transferidos septiembre 2017	\$ 58.318.289
Total fondos transferidos	\$ 2.844.780.372

¹ DATOS AL 30/09/2017)



CUYO

San Juan, La Rioja, Mendoza y San Luis

Cantidad de beneficiarios actuales ⁽¹⁾

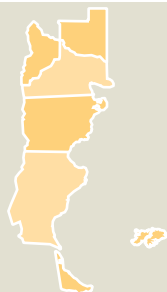
niños/as de 0 a 5 años	188.079
niños/as de 6 a 9 años	114.205
adolescentes de 10 a 19 años	247.899
mujeres de 20 a 64 años	356.327
hombres de 20 a 64 años	310.496
% cobertura	98%

Cantidad de beneficiarios históricos

2.066.488

Establecimientos de salud	901
Fondos transferidos septiembre 2017	\$ 10.321.284
Total fondos transferidos	\$ 544.459.923

¹ DATOS AL (30/09/2017)



PATAGONIA

Chubut, La Pampa, Neuquén, Río Negro, Santa Cruz y Tierra del Fuego

Cantidad de beneficiarios actuales ⁽¹⁾ 1

niños/as de 0 a 5 años	103.362
niños/as de 6 a 9 años	67.280
adolescentes de 10 a 19 años	136.479
mujeres de 20 a 64 años	216.641
hombres de 20 a 64 años	174.674
% cobertura	98%

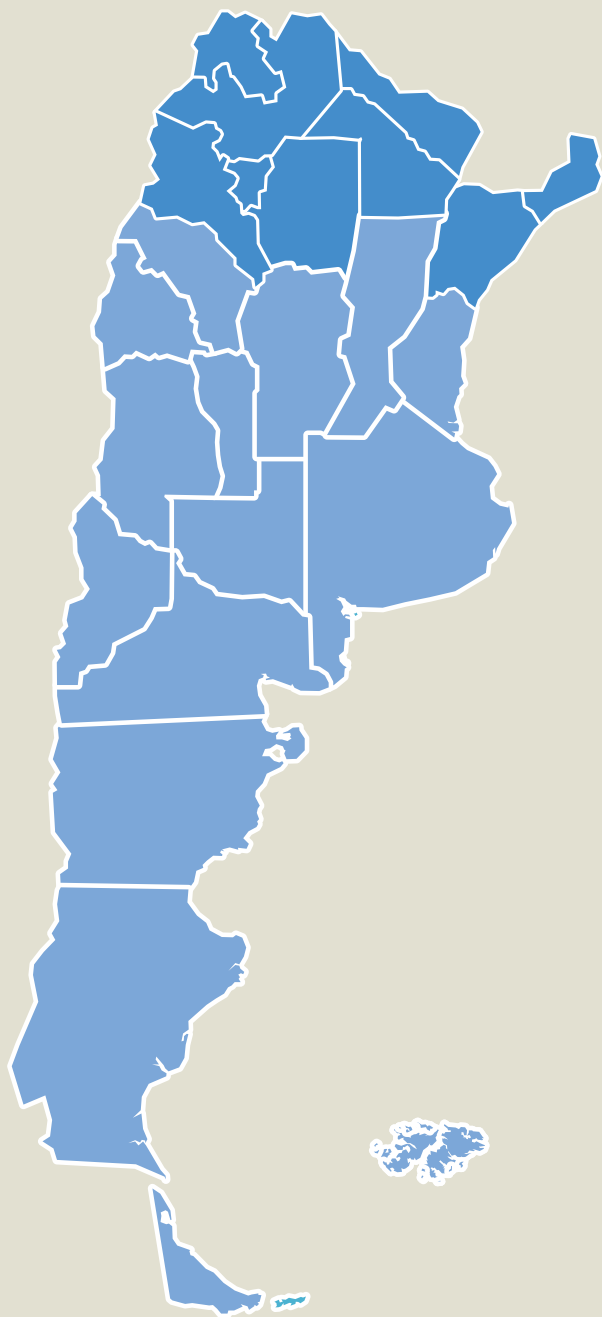
Cantidad de beneficiarios históricos ¹

1.437.337

Establecimientos de salud	651
Fondos transferidos septiembre 2017	\$ 4.641.323
Total fondos transferidos	\$ 258.762.870

¹ DATOS AL (30/09/2017)

COFINANCIAMIENTO PROVINCIAL



NEA | NOA ¹

Fase I (desde
el año 2009)*

\$ 110.496.651

** Por Plan Nacer.*

CUYO | CENTRO | PATAGONIA ¹

Fase II (desde
el año 2011)*

\$ 118.478.628

** Por Plan Nacer.*

**Programa
Sumar**

\$ 703.136.283

**Monto total
cofinanciado
por las
provincias**

\$ 932.111.562

REGISTRO NACIONAL DE CARDIOPATÍAS CONGÉNITAS

26.749 pacientes conforman el Registro Nacional de Cardiopatías Congénitas.

Desde enero a septiembre de 2017, **1.025 niños y adolescentes** fueron operados de una cardiopatía congénita.

Desde el inicio del Programa (en 2010) **fueron operados 11.666 niños y adolescentes** sin obra social.

Red Nacional de Cardiopatías Congénita

17 Hospitales en todo el país

Operados en 2017 (enero-septiembre)

1.025

Fondos transferidos en 2017 (septiembre)

\$ 20.695.550,17

Total Fondos Transferidos 2010 - 2017 (septiembre)

\$ 138.712.847,37

**PROGRAMA SUMAR
REPORTE DE GESTIÓN
SEPTIEMBRE 2017**

Programa Sumar
<http://www.salud.gob.ar/sumar>