

Programa Sumar

Reporte de Gestión
AGOSTO 2018

RESULTADOS DESTACADOS DEL MES

Más inclusión

La Secretaría de Gobierno de Salud de la Nación, a través del Programa Sumar, brinda cobertura de salud a **15.938.100** niños, adolescentes y adultos hasta 64 años sin obra social en todo el país.

Desde su inicio en el año 2005, más de **26 millones (26.697.133)** de niños, adolescentes y adultos hasta 64 años recibieron cobertura de salud del Programa Sumar, para los cuales se financiaron más de **143 millones de prestaciones** de salud a la población inscripta.

DATOS DEL PROGRAMA SUMAR EN ARGENTINA

Cantidad de beneficiarios actuales **15.938.100**

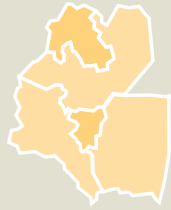
Cantidad de beneficiarios
históricos **26.697.133**

Total de establecimientos
de salud con convenio **7.932**

Total de prestaciones financiadas /
2005 - agosto 2018 ⁽¹⁾ **143.593.834**

Total de fondos transferidos en
2018 **\$ 1.191.448.832**

¹ DATOS AL (31/08/2018)



NOA

Catamarca, Santiago del Estero,
Tucumán, Salta y Jujuy

Cantidad de beneficiarios actuales

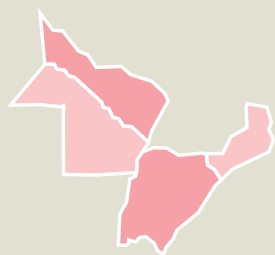
niños/as de 0 a 5 años	341.034
niños/as de 6 a 9 años	209.627
adolescentes de 10 a 19 años	454.257
mujeres de 20 a 64 años	661.562
hombres de 20 a 64 años	595.216
% cobertura	100%

Cantidad de beneficiarios históricos

3.823.429

Establecimientos de salud	1.415
Fondos transferidos agosto 2018	\$ 25.406.559
Total de prestaciones financiadas / 2005 - agosto 2018¹	35.510.513
Total fondos transferidos	\$ 1.516.093.388

¹ DATOS AL (31/08/2018)



NEA

Chaco, Corrientes, Formosa
y Misiones

Cantidad de beneficiarios actuales

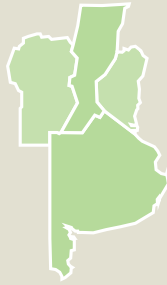
niños/as de 0 a 5 años	301.664
niños/as de 6 a 9 años	200.946
adolescentes de 10 a 19 años	465.382
mujeres de 20 a 64 años	525.111
hombres de 20 a 64 años	551.169
% cobertura	100%

Cantidad de beneficiarios históricos

3.098.744

Establecimientos de salud	1.071
Fondos transferidos agosto 2018	\$ 22.284.924
Total de prestaciones financiadas / 2005 - agosto 2018¹	24.936.947
Total fondos transferidos	\$ 1.288.630.937

¹ DATOS AL (31/08/2018)



CENTRO

Buenos Aires, Córdoba, Entre Ríos,
Santa Fe y C.A.B.A.

Cantidad de beneficiarios actuales

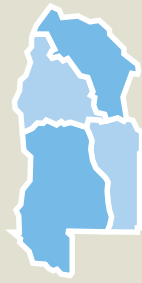
niños/as de 0 a 5 años	1.386.116
niños/as de 6 a 9 años	901.400
adolescentes de 10 a 19 años	1.903.541
mujeres de 20 a 64 años	2.736.479
hombres de 20 a 64 años	2.716.382
% cobertura	100%

Cantidad de beneficiarios históricos

15.993.436

Establecimientos de salud	3.868
Fondos transferidos agosto 2018	\$ 40.232.238
Total de prestaciones financiadas / 2005 - agosto 2018¹	62.254.393
Total fondos transferidos	\$ 3.363.819.485

¹ DATOS AL (31/08/2018)



CUYO

San Juan, La Rioja, Mendoza y San Luis

Cantidad de beneficiarios actuales

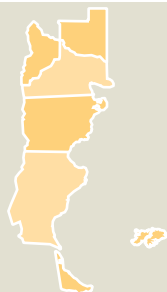
niños/as de 0 a 5 años	189.777
niños/as de 6 a 9 años	113.537
adolescentes de 10 a 19 años	251.798
mujeres de 20 a 64 años	370.535
hombres de 20 a 64 años	318.636
% cobertura	100%

Cantidad de beneficiarios históricos

2.174.448

Establecimientos de salud	913
Fondos transferidos agosto 2018	\$ 9.285.327
Total de prestaciones financiadas / 2005 - agosto 2018¹	13.411.345
Total fondos transferidos	\$ 653.484.666

¹ DATOS AL (31/08/2018)



PATAGONIA

Chubut, La Pampa, Neuquén, Río Negro, Santa Cruz y Tierra del Fuego

Cantidad de beneficiarios actuales

niños/as de 0 a 5 años	113.589
niños/as de 6 a 9 años	72.564
adolescentes de 10 a 19 años	143.114
mujeres de 20 a 64 años	223.611
hombres de 20 a 64 años	191.053
% cobertura	100%

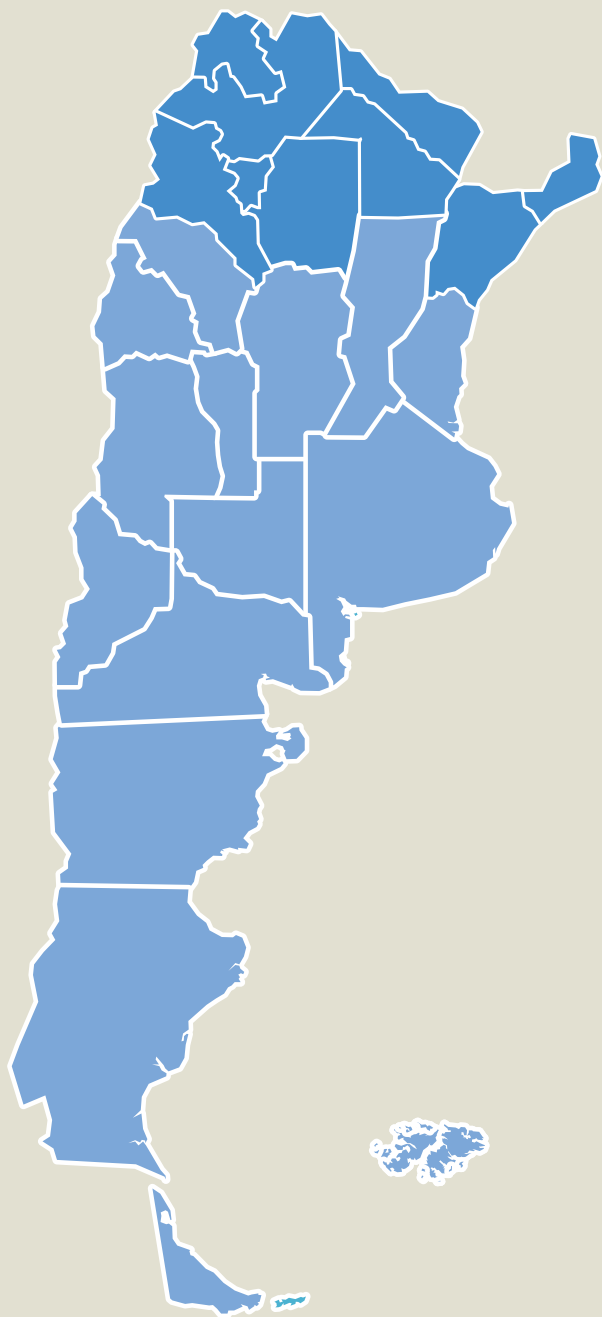
Cantidad de beneficiarios históricos

1.607.076

Establecimientos de salud	665
Fondos transferidos agosto 2018	\$ 4.547.690
Total de prestaciones financiadas / 2005 - agosto 2018¹	7.480.636
Total fondos transferidos	\$ 308.896.058

¹ DATOS AL (31/08/2018)

COFINANCIAMIENTO PROVINCIAL



NEA | NOA

Fase I (desde
el año 2009)*

\$ 110.496.651

** Por Plan Nacer.*

CUYO | CENTRO | PATAGONIA

Fase II (desde
el año 2011)*

\$ 118.478.628

** Por Plan Nacer.*

**Programa
Sumar**

\$ 939.110.744

**Monto total
cofinanciado
por las
provincias**

\$ 1.168.086.023

REGISTRO NACIONAL DE CARDIOPATÍAS CONGÉNITAS

31.270 pacientes conforman el Registro Nacional de Cardiopatías Congénitas.

En 2018, **1.028 niños y adolescentes** fueron operados de una cardiopatía congénita.

Desde el inicio del Programa (en 2010) **fueron operados 13.357 niños y adolescentes** sin obra social. (Incluye circuito formal e informal)

Red Nacional de Cardiopatías Congénita

17 Hospitales en todo el país

Operados en 2018 (agosto)

1.028

Fondos transferidos en 2018 (agosto)

\$22.866.582

Total Fondos Transferidos 2010 - 2018 (agosto)

\$193.251.120

**PROGRAMA SUMAR
REPORTE DE GESTIÓN
AGOSTO 2018**

Programa Sumar
<http://www.salud.gob.ar/sumar/>