

# Programa Sumar

Reporte de Gestión  
**JUNIO 2018**



# RESULTADOS DESTACADOS DEL MES

## Más inclusión

El Ministerio de Salud de la Nación, a través del Programa Sumar, brinda cobertura de salud a **15.792.215** niños, adolescentes y adultos hasta 64 años sin obra social en todo el país.

Desde su inicio en el año 2005, más de **26 millones (26.334.684)** de niños, adolescentes y adultos hasta 64 años recibieron cobertura de salud del Programa Sumar, para los cuales se financiaron más de **133 millones de prestaciones** de salud a la población inscripta.

## DATOS DEL PROGRAMA SUMAR EN ARGENTINA

Cantidad de beneficiarios actuales **15.792.215**

---

Cantidad de beneficiarios  
históricos **26.334.684**

---

Total de establecimientos  
de salud con convenio **7.879**

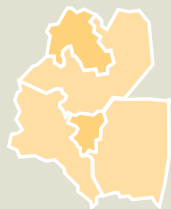
---

Total de prestaciones financiadas /  
2005 - Junio 2018 **133.188.974**

---

Total de fondos  
transferidos/2005 -  
Junio 2018 **\$ 6.911.318.878**

---



## NOA

Catamarca, Santiago del Estero,  
Tucumán, Salta y Jujuy

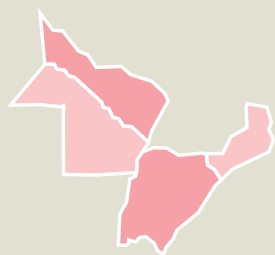
### Cantidad de beneficiarios actuales

niños/as de 0 a 5 años	<b>340.870</b>
niños/as de 6 a 9 años	<b>208.862</b>
adolescentes de 10 a 19 años	<b>453.374</b>
mujeres de 20 a 64 años	<b>653.464</b>
hombres de 20 a 64 años	<b>584.713</b>
% cobertura	<b>100%</b>

### Cantidad de beneficiarios históricos

**3.785.012**

<b>Establecimientos de salud</b>	<b>1.410</b>
<b>Fondos transferidos junio 2018</b>	<b>\$ 21.077.233</b>
<b>Total de prestaciones financiadas / 2005 - junio 2018</b>	<b>34.857.357</b>
<b>Total fondos transferidos</b>	<b>\$ 1.466.488.656</b>



## NEA

Chaco, Corrientes, Formosa  
y Misiones

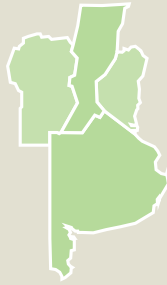
### Cantidad de beneficiarios actuales

niños/as de 0 a 5 años	<b>299.837</b>
niños/as de 6 a 9 años	<b>200.245</b>
adolescentes de 10 a 19 años	<b>465.325</b>
mujeres de 20 a 64 años	<b>518.783</b>
hombres de 20 a 64 años	<b>550.852</b>
% cobertura	<b>100%</b>

### Cantidad de beneficiarios históricos

**3.073.571**

<b>Establecimientos de salud</b>	<b>1.065</b>
<b>Fondos transferidos junio 2018</b>	<b>\$ 17.108.162</b>
<b>Total de prestaciones financiadas / 2005 - junio 2018</b>	<b>23.572.109</b>
<b>Total fondos transferidos</b>	<b>\$ 1.245.352.110</b>



## CENTRO

Buenos Aires, Córdoba, Entre Ríos,  
Santa Fe y C.A.B.A.

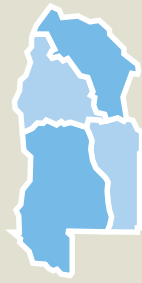
### Cantidad de beneficiarios actuales

niños/as de 0 a 5 años	<b>1.384.487</b>
niños/as de 6 a 9 años	<b>896.841</b>
adolescentes de 10 a 19 años	<b>1.893.983</b>
mujeres de 20 a 64 años	<b>2.695.895</b>
hombres de 20 a 64 años	<b>2.686.565</b>
% cobertura	<b>100%</b>

### Cantidad de beneficiarios históricos

**15.767.551**

<b>Establecimientos de salud</b>	<b>3.828</b>
<b>Fondos transferidos junio 2018</b>	<b>\$ 67.708.980</b>
<b>Total de prestaciones financiadas / 2005 - junio 2018</b>	<b>57.383.768</b>
<b>Total fondos transferidos</b>	<b>\$ 3.266.034.195</b>



## CUYO

San Juan, La Rioja, Mendoza y San Luis

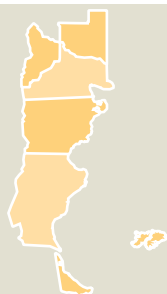
### Cantidad de beneficiarios actuales

niños/as de 0 a 5 años	<b>187.322</b>
niños/as de 6 a 9 años	<b>113.603</b>
adolescentes de 10 a 19 años	<b>251.734</b>
mujeres de 20 a 64 años	<b>368.048</b>
hombres de 20 a 64 años	<b>316.154</b>
% cobertura	<b>100%</b>

### Cantidad de beneficiarios históricos

**2.152.781**

<b>Establecimientos de salud</b>	<b>912</b>
<b>Fondos transferidos junio 2018</b>	<b>\$ 10.904.209</b>
<b>Total de prestaciones financiadas / 2005 - junio 2017</b>	<b>10.584.950</b>
<b>Total fondos transferidos</b>	<b>\$ 633.868.172</b>



## PATAGONIA

Chubut, La Pampa, Neuquén, Río Negro, Santa Cruz y Tierra del Fuego

### Cantidad de beneficiarios actuales

niños/as de 0 a 5 años	<b>106.461</b>
niños/as de 6 a 9 años	<b>66.446</b>
adolescentes de 10 a 19 años	<b>138.514</b>
mujeres de 20 a 64 años	<b>221.038</b>
hombres de 20 a 64 años	<b>188.799</b>
% cobertura	<b>100%</b>

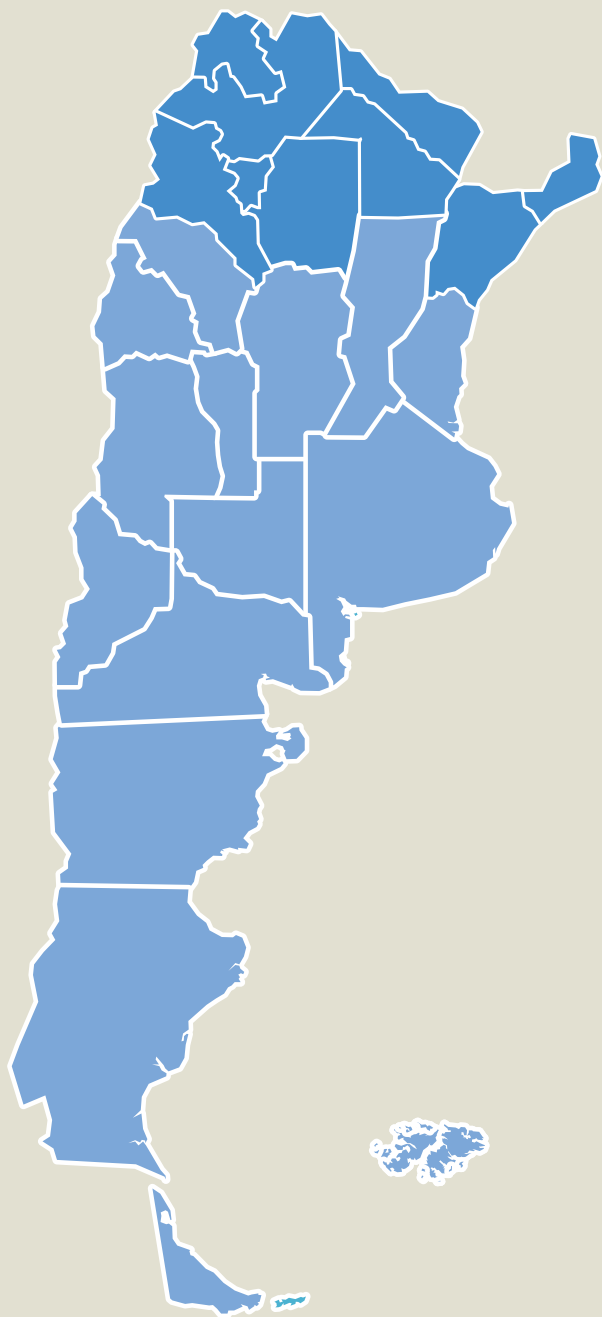
### Cantidad de beneficiarios históricos

**1.555.769**

<b>Establecimientos de salud</b>	<b>664</b>
<b>Fondos transferidos junio 2018</b>	<b>\$ 5.595.420</b>
<b>Total de prestaciones financiadas / 2005 - junio 2018</b>	<b>6.790.790</b>
<b>Total fondos transferidos</b>	<b>\$ 299.575.745</b>



# COFINANCIAMIENTO PROVINCIAL



## NEA | NOA

Fase I (desde  
el año 2009)\*

**\$ 110.496.651**

*\* Por Plan Nacer.*

## CUYO | CENTRO | PATAGONIA

Fase II (desde  
el año 2011)\*

**\$ 118.478.628**

*\* Por Plan Nacer.*

---

**Programa** **\$ 899.240.998**  
**Sumar**

---

**Monto total  
cofinanciado  
por las  
provincias** **\$ 1.128.216.277**

---

# REGISTRO NACIONAL DE CARDIOPATÍAS CONGÉNITAS

**30.276 pacientes** conforman el Registro Nacional de Cardiopatías Congénitas.

En 2018, **706 niños y adolescentes** fueron operados de una cardiopatía congénita.

Desde el inicio del Programa (en 2010) **fueron operados 13.035 niños y adolescentes** sin obra social. (Incluye circuito formal e informal)

## Red Nacional de Cardiopatías Congénita

17 Hospitales en todo el país

## Operados en 2018 (junio)

**706**

## Fondos transferidos en 2018 (junio)

**\$ 21.263.142,00**

## Total Fondos Transferidos 2010 - 2018 (junio)

**\$ 170.384.538,09**

**PROGRAMA SUMAR  
REPORTE DE GESTIÓN  
JUNIO 2018**

**Programa Sumar**  
**<http://www.salud.gob.ar/sumar/>**