

# Programa Sumar

Reporte de Gestión  
**JUNIO 2017**

Sumar



Ministerio de Salud  
Presidencia de la Nación

# RESULTADOS DESTACADOS DEL MES

## Más inclusión

El Ministerio de Salud de la Nación, a través del Programa Sumar, brinda cobertura de salud a **14.996.796** niños, adolescentes y adultos hasta 64 años sin obra social en todo el país.

Desde su inicio en el año 2005, más de **24 Millones (24.119.369)** de niños, adolescentes y adultos hasta 64 años recibieron cobertura de salud del Programa Sumar, para los cuales se financiaron más de **100 millones de prestaciones** de salud a la población inscripta.

## DATOS DEL PROGRAMA SUMAR EN ARGENTINA

Cantidad de beneficiarios actuales **14.996.796**

---

Cantidad de beneficiarios  
históricos **24.119.369**

---

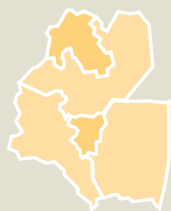
Total de establecimientos  
de salud con convenio **7.734**

---

Total de fondos  
transferidos/2005<sup>(1)</sup> - junio 2017 **\$ 5.585.899.639,97**

---

<sup>1</sup> Datos al (30/06/2017)



## NOA

Catamarca, Santiago del Estero,  
Tucumán, Salta y Jujuy

### Cantidad de beneficiarios actuales <sup>(1) 1</sup>

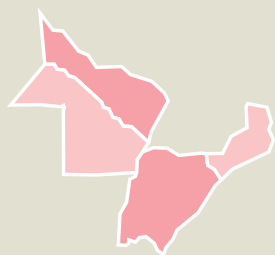
niños/as de 0 a 5 años	<b>338.318</b>
niños/as de 6 a 9 años	<b>203.501</b>
adolescentes de 10 a 19 años	<b>438.922</b>
mujeres de 20 a 64 años	<b>573.259</b>
hombres de 20 a 64 años	<b>465.664</b>
% cobertura	<b>92%</b>

### Cantidad de beneficiarios históricos<sup>1</sup>

**3.429.744**

<b>Establecimientos de salud</b>	<b>1.405</b>
<b>Fondos transferidos Junio 2017</b>	<b>\$ 46.966.030,6</b>
<b>Total fondos transferidos</b>	<b>\$ 1.169.567.727</b>

<sup>1</sup> DATOS AL (30/06/2017)



## NEA

Chaco, Corrientes, Formosa  
y Misiones

### Cantidad de beneficiarios actuales <sup>(1)</sup>

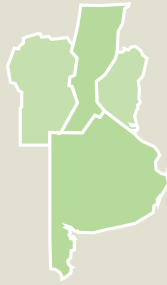
niños/as de 0 a 5 años	<b>294.354</b>
niños/as de 6 a 9 años	<b>197.975</b>
adolescentes de 10 a 19 años	<b>459.567</b>
mujeres de 20 a 64 años	<b>492.895</b>
hombres de 20 a 64 años	<b>495.062</b>
% cobertura	<b>100%</b>

### Cantidad de beneficiarios históricos <sup>1</sup>

**2.866.713**

<b>Establecimientos de salud<sup>1</sup></b>	<b>1.038</b>
<b>Fondos transferidos Junio 2017<sup>1</sup></b>	<b>\$ 36.460.985</b>
<b>Total fondos transferidos<sup>1</sup></b>	<b>\$ 1.014.186.031</b>

<sup>1</sup> DATOS AL (30/06/2017)



## CENTRO

Buenos Aires, Córdoba, Entre Ríos,  
Santa Fe y C.A.B.A.

### Cantidad de beneficiarios actuales <sup>(1)</sup> 1

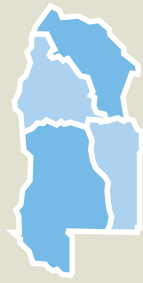
niños/as de 0 a 5 años	<b>1.400.842</b>
niños/as de 6 a 9 años	<b>864.944</b>
adolescentes de 10 a 19 años	<b>1.824.170</b>
mujeres de 20 a 64 años	<b>2.488.702</b>
hombres de 20 a 64 años	<b>2.598.508</b>
% cobertura	<b>100%</b>

### Cantidad de beneficiarios históricos <sup>1</sup>

**14.401.205**

<b>Establecimientos de salud</b>	<b>3.745</b>
<b>Fondos transferidos Junio 2017</b>	<b>\$ 105.419.880</b>
<b>Total fondos transferidos</b>	<b>\$ 2.659.945.076</b>

<sup>1</sup> DATOS AL 30/06/2017)



## CUYO

San Juan, La Rioja, Mendoza y San Luis

### Cantidad de beneficiarios actuales <sup>(1)</sup>

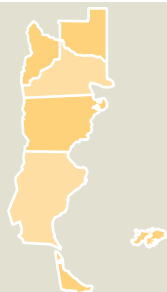
niños/as de 0 a 5 años	<b>176.890</b>
niños/as de 6 a 9 años	<b>112.673</b>
adolescentes de 10 a 19 años	<b>245.594</b>
mujeres de 20 a 64 años	<b>351.010</b>
hombres de 20 a 64 años	<b>302.542</b>
% cobertura	<b>96%</b>

### Cantidad de beneficiarios históricos

**2.012.861**

<b>Establecimientos de salud</b>	<b>899</b>
<b>Fondos transferidos Junio 2017</b>	<b>\$ 22.609.472</b>
<b>Total fondos transferidos</b>	<b>\$ 502.752.059</b>

<sup>1</sup> DATOS AL (30/06/2017)



## PATAGONIA

Chubut, La Pampa, Neuquén, Río Negro, Santa Cruz y Tierra del Fuego

### Cantidad de beneficiarios actuales <sup>(1)</sup> 1

niños/as de 0 a 5 años	<b>103.008</b>
niños/as de 6 a 9 años	<b>66.777</b>
adolescentes de 10 a 19 años	<b>134.058</b>
mujeres de 20 a 64 años	<b>208.124</b>
hombres de 20 a 64 años	<b>159.437</b>
% cobertura	<b>94%</b>

### Cantidad de beneficiarios históricos <sup>1</sup>

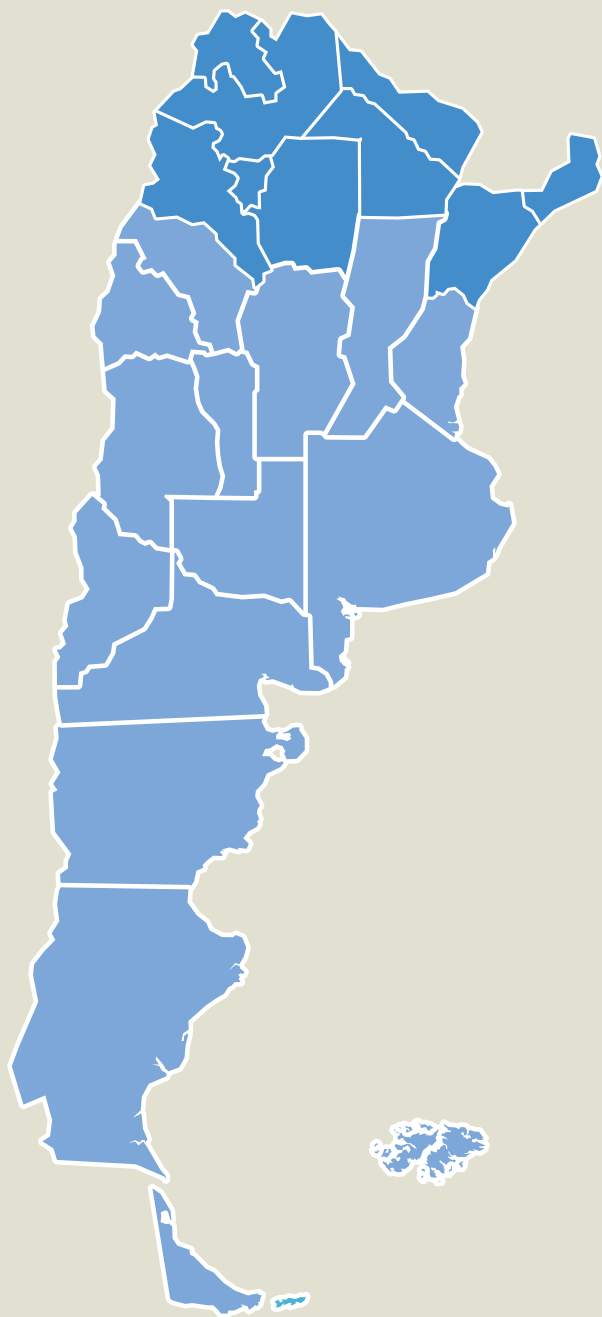
**1.408.846**

<b>Establecimientos de salud</b>	<b>647</b>
<b>Fondos transferidos Junio 2017</b>	<b>\$ 10.771.244</b>
<b>Total fondos transferidos</b>	<b>\$ 239.448.748</b>

<sup>1</sup> DATOS AL (30/06/2017)



# COFINANCIAMIENTO PROVINCIAL



## NEA | NOA <sup>1</sup>

Fase I (desde  
el año 2009)\*

**\$ 110.496.651**

*\* Por Plan Nacer.*

## CUYO | CENTRO | PATAGONIA <sup>1</sup>

Fase II (desde  
el año 2011)\*

**\$ 118.478.628**

*\* Por Plan Nacer.*

**Programa  
Sumar**

**\$ 646.835.348**

**Monto total  
cofinanciado  
por las  
provincias**

**\$ 875.810.627**

# REGISTRO NACIONAL DE CARDIOPATÍAS CONGÉNITAS

**25.972 pacientes** conforman el Registro Nacional de Cardiopatías Congénitas.

Desde Enero a Junio de 2017, **734 niños y adolescentes** fueron operados de una cardiopatía congénita.

Desde el inicio del Programa (en 2010) **fueron operados 11.379 niños y adolescentes** sin obra social.

## Red Nacional de Cardiopatías Congénita

17 Hospitales en todo el país

## Operados en 2017 (Enero-Mayo)

**734**

## Fondos transferidos en 2017 (Junio)

**\$14.909.241,58**

## Total Fondos Transferidos 2010 - 2017 (Junio)

**\$132.926.538,78**

**PROGRAMA SUMAR  
REPORTE DE GESTIÓN  
JUNIO 2017**

**Programa Sumar**  
**<http://www.salud.gob.ar/sumar>**