

# Programa Sumar

Reporte de Gestión  
**DICIEMBRE 2018**

# RESULTADOS DESTACADOS DEL MES

## Más inclusión

La Secretaría de Gobierno de Salud de la Nación, a través del Programa Sumar, brinda cobertura de salud a **16.197.895** niños, adolescentes y adultos hasta 64 años sin obra social en todo el país.

Desde su inicio en el año 2005, más de 27 Millones (**27.311.099**) de niños, adolescentes y adultos hasta 64 años recibieron cobertura de salud del Programa Sumar, para los cuales se financiaron más de **146 millones de prestaciones** de salud a la población inscripta.

## DATOS DEL PROGRAMA SUMAR EN ARGENTINA

Cantidad de beneficiarios actuales **16.197.895**

---

Cantidad de beneficiarios  
históricos **27.311.099**

---

Total de establecimientos  
de salud con convenio **7.959**

---

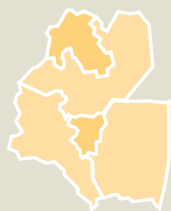
Total de prestaciones financiadas /  
2005 - octubre 2018 <sup>(1)</sup> **146.267.247**

---

Total de fondos transferidos en  
2018 **\$ 1.849.037.689**

---

<sup>1</sup> DATOS AL (31/10/2018)



## NOA

Catamarca, Santiago del Estero,  
Tucumán, Salta y Jujuy

### Cantidad de beneficiarios actuales

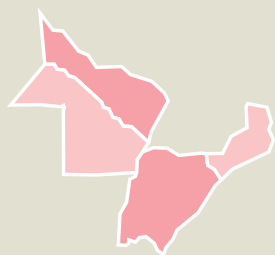
niños/as de 0 a 5 años	<b>344.542</b>
niños/as de 6 a 9 años	<b>210.444</b>
adolescentes de 10 a 19 años	<b>462.133</b>
mujeres de 20 a 64 años	<b>679.906</b>
hombres de 20 a 64 años	<b>614.268</b>
% cobertura	<b>100%</b>

### Cantidad de beneficiarios históricos

**3.890.611**

<b>Establecimientos de salud</b>	<b>1.413</b>
<b>Fondos transferidos diciembre 2018</b>	<b>\$ 18.915.010</b>
<b>Total de prestaciones financiadas / 2005 - octubre 2018<sup>1</sup></b>	<b>35.969.526</b>
<b>Total fondos transferidos</b>	<b>\$ 383.996.353</b>

<sup>1</sup> DATOS AL (31/12/2018)



## NEA

Chaco, Corrientes, Formosa  
y Misiones

### Cantidad de beneficiarios actuales

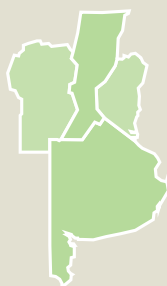
niños/as de 0 a 5 años	<b>302.495</b>
niños/as de 6 a 9 años	<b>200.276</b>
adolescentes de 10 a 19 años	<b>465.767</b>
mujeres de 20 a 64 años	<b>531.428</b>
hombres de 20 a 64 años	<b>555.462</b>
% cobertura	<b>100%</b>

### Cantidad de beneficiarios históricos

**3.174.875**

<b>Establecimientos de salud</b>	<b>1.077</b>
<b>Fondos transferidos diciembre 2018</b>	<b>\$ 18.496.838</b>
<b>Total de prestaciones financiadas / 2005 - octubre 2018<sup>1</sup></b>	<b>25.516.674</b>
<b>Total fondos transferidos</b>	<b>\$ 323.856.706</b>

<sup>1</sup> DATOS AL (31/12/2018)



## CENTRO

Buenos Aires, Córdoba, Entre Ríos,  
Santa Fe y C.A.B.A.

### Cantidad de beneficiarios actuales

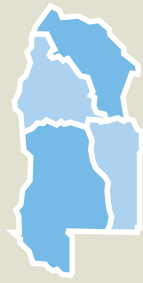
niños/as de 0 a 5 años	<b>1.408.625</b>
niños/as de 6 a 9 años	<b>907.834</b>
adolescentes de 10 a 19 años	<b>1.928.532</b>
mujeres de 20 a 64 años	<b>2.806.658</b>
hombres de 20 a 64 años	<b>2.761.361</b>
% cobertura	<b>100%</b>

### Cantidad de beneficiarios históricos

**16.387.746**

<b>Establecimientos de salud</b>	<b>3.882</b>
<b>Fondos transferidos diciembre 2018</b>	<b>\$ 40.176.935</b>
<b>Total de prestaciones financiadas / 2005 - octubre 2018<sup>1</sup></b>	<b>63.955.471</b>
<b>Total fondos transferidos</b>	<b>\$ 887.906.589</b>

<sup>1</sup> DATOS AL (31/12/2018)



## CUYO

San Juan, La Rioja, Mendoza y San Luis

### Cantidad de beneficiarios actuales

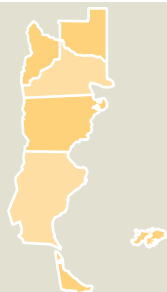
niños/as de 0 a 5 años	<b>195.712</b>
niños/as de 6 a 9 años	<b>113.482</b>
adolescentes de 10 a 19 años	<b>255.978</b>
mujeres de 20 a 64 años	<b>377.973</b>
hombres de 20 a 64 años	<b>324.783</b>
% cobertura	<b>100%</b>

### Cantidad de beneficiarios históricos

**2.215.549**

<b>Establecimientos de salud</b>	<b>920</b>
<b>Fondos transferidos diciembre 2018</b>	<b>\$ 8.592.924</b>
<b>Total de prestaciones financiadas / 2005 - octubre 2018<sup>1</sup></b>	<b>13.330.678</b>
<b>Total fondos transferidos</b>	<b>\$ 171.146.921</b>

<sup>1</sup> DATOS AL (31/12/2018)



## PATAGONIA

Chubut, La Pampa, Neuquén, Río Negro, Santa Cruz y Tierra del Fuego

### Cantidad de beneficiarios actuales

niños/as de 0 a 5 años	<b>109.925</b>
niños/as de 6 a 9 años	<b>72.215</b>
adolescentes de 10 a 19 años	<b>144.806</b>
mujeres de 20 a 64 años	<b>227.764</b>
hombres de 20 a 64 años	<b>195.526</b>
% cobertura	<b>100%</b>

### Cantidad de beneficiarios históricos

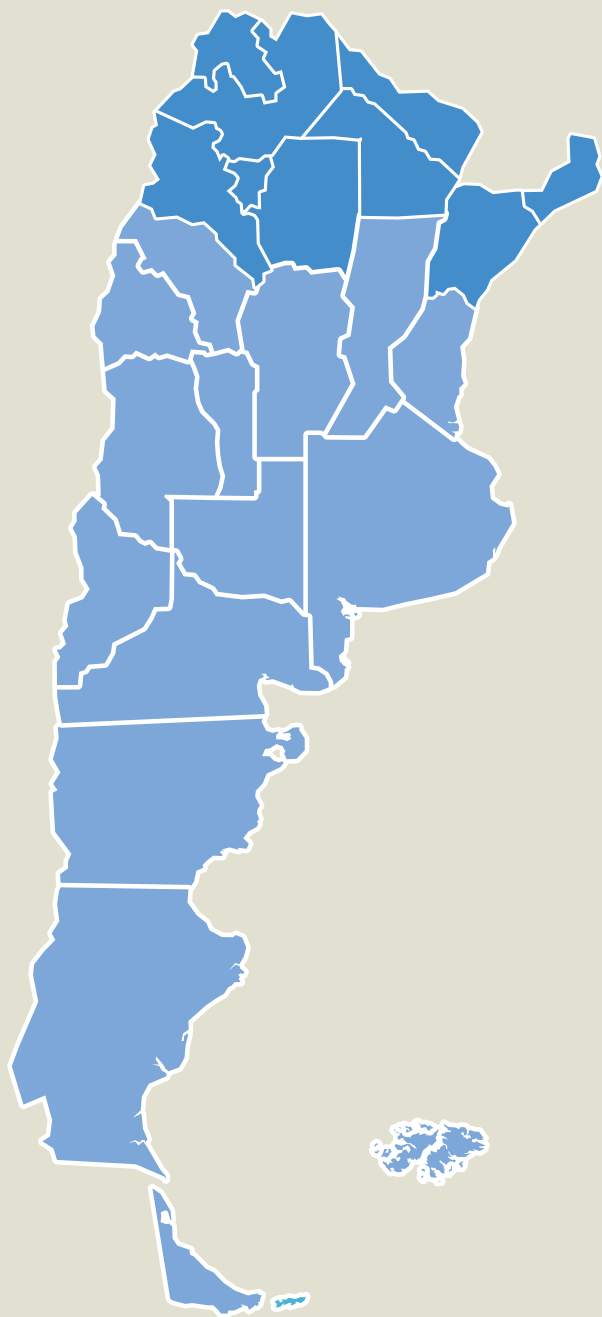
**1.642.318**

<b>Establecimientos de salud</b>	<b>667</b>
<b>Fondos transferidos diciembre 2018</b>	<b>\$ 3.646.141</b>
<b>Total de prestaciones financiadas / 2005 - octubre 2018<sup>1</sup></b>	<b>7.494.898</b>
<b>Total fondos transferidos</b>	<b>\$ 82.131.120</b>

<sup>1</sup> DATOS AL (31/12/2018)



# COFINANCIAMIENTO PROVINCIAL



## NEA | NOA

Fase I (desde  
el año 2009)\*

**\$ 110.496.651**

*\* Por Plan Nacer.*

## CUYO | CENTRO | PATAGONIA

Fase II (desde  
el año 2011)\*

**\$ 118.478.628**

*\* Por Plan Nacer.*

**Programa  
Sumar**

**\$ 1.039.027.067**

**Monto total  
cofinanciado  
por las  
provincias**

**\$ 1.268.002.346**

# REGISTRO NACIONAL DE CARDIOPATÍAS CONGÉNITAS

**31.643 pacientes** conforman el Registro Nacional de Cardiopatías Congénitas.

En 2018, **1.303 niños y adolescentes** fueron operados de una cardiopatía congénita.

Desde el inicio del Programa (en 2010) **fueron operados 13.826 niños y adolescentes** sin obra social. (Incluye circuito formal e informal)

## Red Nacional de Cardiopatías Congénita

17 Hospitales en todo el país

## Operados en 2018 (diciembre)

**1.303**

## Fondos transferidos en 2018 (diciembre)

**\$ 8.732.748**

## Total Fondos Transferidos 2010 - 2018 (diciembre)

**\$ 214.544.684**

**PROGRAMA SUMAR  
REPORTE DE GESTIÓN  
DICIEMBRE 2018**

**Programa Sumar**  
**<http://www.salud.gob.ar/sumar/>**