

# Programa Sumar

Reporte de Gestión  
**DICIEMBRE 2017**

Sumar



Ministerio de Salud  
Presidencia de la Nación

# RESULTADOS DESTACADOS DEL MES

## Más inclusión

El Ministerio de Salud de la Nación, a través del Programa Sumar, brinda cobertura de salud a **15.257.975** niños, adolescentes y adultos hasta 64 años sin obra social en todo el país.

Desde su inicio en el año 2005, más de **25 Millones (25.181.670)** de niños, adolescentes y adultos hasta 64 años recibieron cobertura de salud del Programa Sumar, para los cuales se financiaron más de **100 millones de prestaciones** de salud a la población inscripta.

## DATOS DEL PROGRAMA SUMAR EN ARGENTINA

Cantidad de beneficiarios actuales **15.257.975**

---

Cantidad de beneficiarios  
históricos **25.181.670**

---

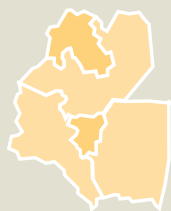
Total de establecimientos  
de salud con convenio **7.805**

---

Total de fondos  
transferidos/2005 -  
diciembre 2017<sup>(1)</sup> **\$ 6.278.965.191**

---

<sup>1</sup> Datos al (31/12/2017)



## NOA

Catamarca, Santiago del Estero,  
Tucumán, Salta y Jujuy

### Cantidad de beneficiarios actuales <sup>(1) 1</sup>

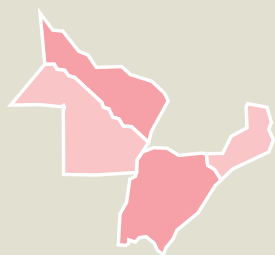
niños/as de 0 a 5 años	<b>339.452</b>
niños/as de 6 a 9 años	<b>206.362</b>
adolescentes de 10 a 19 años	<b>447.950</b>
mujeres de 20 a 64 años	<b>621.838</b>
hombres de 20 a 64 años	<b>537.685</b>
% cobertura	<b>98,82%</b>

### Cantidad de beneficiarios históricos<sup>1</sup>

**3.623.636**

<b>Establecimientos de salud</b>	<b>1.407</b>
<b>Fondos transferidos diciembre 2017</b>	<b>\$ 23.212.894</b>
<b>Total fondos transferidos</b>	<b>\$ 1.325.310.024</b>

<sup>1</sup> DATOS AL (31/12/2017)



## NEA

Chaco, Corrientes, Formosa  
y Misiones

### Cantidad de beneficiarios actuales <sup>(1)</sup>

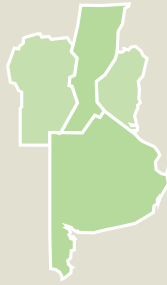
niños/as de 0 a 5 años	<b>297.336</b>
niños/as de 6 a 9 años	<b>198.767</b>
adolescentes de 10 a 19 años	<b>458.370</b>
mujeres de 20 a 64 años	<b>500.466</b>
hombres de 20 a 64 años	<b>478.130</b>
% cobertura	<b>100%</b>

### Cantidad de beneficiarios históricos <sup>1</sup>

**2.932.941**

<b>Establecimientos de salud<sup>1</sup></b>	<b>1.048</b>
<b>Fondos transferidos diciembre 2017<sup>1</sup></b>	<b>\$ 17.603.696</b>
<b>Total fondos transferidos<sup>1</sup></b>	<b>\$ 1.133.710.802</b>

<sup>1</sup> DATOS AL (31/12/2017)



## CENTRO

Buenos Aires, Córdoba, Entre Ríos,  
Santa Fe y C.A.B.A.

### Cantidad de beneficiarios actuales <sup>(1) 1</sup>

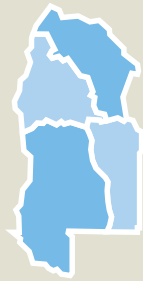
niños/as de 0 a 5 años	<b>1.377.903</b>
niños/as de 6 a 9 años	<b>875.205</b>
adolescentes de 10 a 19 años	<b>1.840.630</b>
mujeres de 20 a 64 años	<b>2.557.139</b>
hombres de 20 a 64 años	<b>2.604.646</b>
% cobertura	<b>100%</b>

### Cantidad de beneficiarios históricos <sup>1</sup>

**15.054.474**

<b>Establecimientos de salud</b>	<b>3.786</b>
<b>Fondos transferidos diciembre 2017</b>	<b>\$ 20.598.947</b>
<b>Total fondos transferidos</b>	<b>\$ 2.975.912.788</b>

<sup>1</sup> DATOS AL (31/12/2017)



## CUYO

San Juan, La Rioja, Mendoza y San Luis

### Cantidad de beneficiarios actuales <sup>(1)</sup>

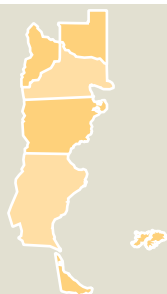
niños/as de 0 a 5 años	<b>186.649</b>
niños/as de 6 a 9 años	<b>113.412</b>
adolescentes de 10 a 19 años	<b>248.621</b>
mujeres de 20 a 64 años	<b>362.732</b>
hombres de 20 a 64 años	<b>311.175</b>
% cobertura	<b>99,26%</b>

### Cantidad de beneficiarios históricos

**2.100.175**

<b>Establecimientos de salud</b>	<b>906</b>
<b>Fondos transferidos diciembre 2017</b>	<b>\$ 7.740.902</b>
<b>Total fondos transferidos</b>	<b>\$ 572.936.983</b>

<sup>1</sup> DATOS AL (31/12/2017)



## PATAGONIA

Chubut, La Pampa, Neuquén, Río Negro, Santa Cruz y Tierra del Fuego

### Cantidad de beneficiarios actuales <sup>(1)</sup> 1

niños/as de 0 a 5 años	<b>101.640</b>
niños/as de 6 a 9 años	<b>65.023</b>
adolescentes de 10 a 19 años	<b>137.082</b>
mujeres de 20 a 64 años	<b>213.648</b>
hombres de 20 a 64 años	<b>176.114</b>
% cobertura	<b>97,31%</b>

### Cantidad de beneficiarios históricos <sup>1</sup>

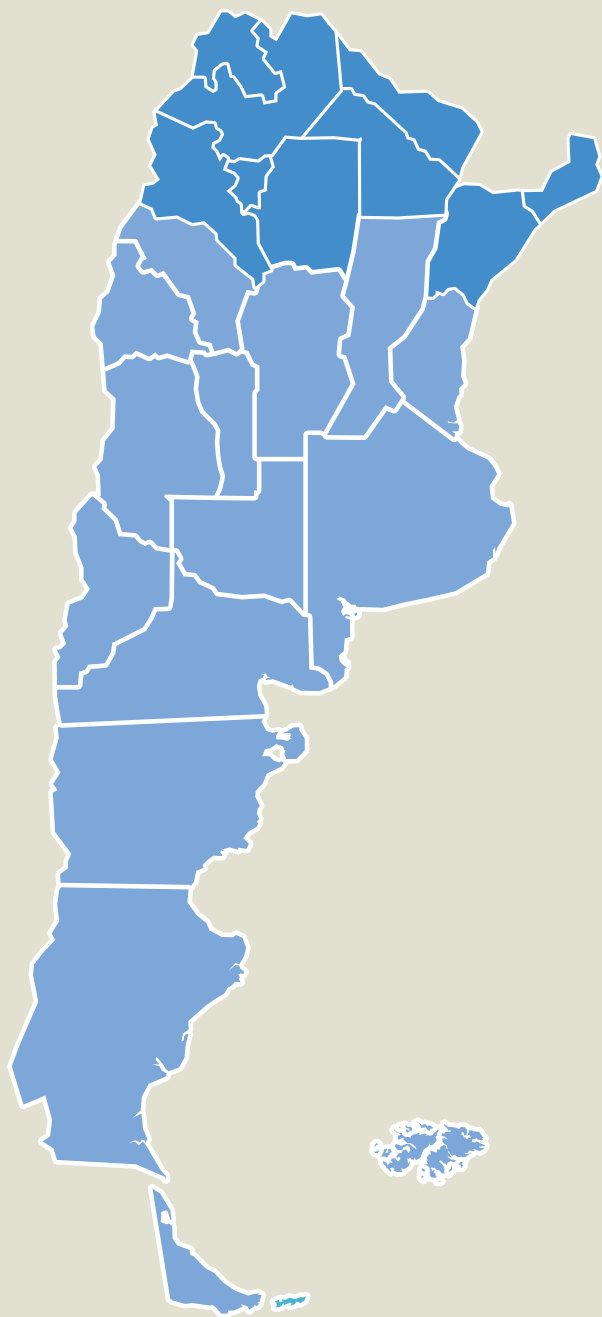
**1.470.444**

<b>Establecimientos de salud</b>	<b>658</b>
<b>Fondos transferidos diciembre 2017</b>	<b>\$ 3.256.828</b>
<b>Total fondos transferidos</b>	<b>\$ 271.094.594</b>

<sup>1</sup> DATOS AL (31/12/2017)



# COFINANCIAMIENTO PROVINCIAL



## NEA | NOA <sup>1</sup>

Fase I (desde  
el año 2009)\*

**\$ 110.496.651**

*\* Por Plan Nacer.*

## CUYO | CENTRO | PATAGONIA <sup>1</sup>

Fase II (desde  
el año 2011)\*

**\$ 118.478.628**

*\* Por Plan Nacer.*

**Programa  
Sumar**

**\$ 815.787.373**

**Monto total  
cofinanciado  
por las  
provincias**

**\$ 1.044.762.652**

# REGISTRO NACIONAL DE CARDIOPATÍAS CONGÉNITAS

**28.254 pacientes** conforman el Registro Nacional de Cardiopatías Congénitas.

Desde Enero a Diciembre de 2017, **1.603 niños y adolescentes** fueron operados de una cardiopatía congénita.

Desde el inicio del Programa (en 2010) **fueron operados 12.255 niños y adolescentes** sin obra social.

## Red Nacional de Cardiopatías Congénita

17 Hospitales en todo el país

## Operados en 2017 (enero-diciembre)

**1.603**

## Fondos transferidos en 2017 (diciembre)

**\$ 31.104.099,55**

## Total Fondos Transferidos 2010 - 2017 (diciembre)

**\$ 149.121.396,75**

**PROGRAMA SUMAR  
REPORTE DE GESTIÓN  
DICIEMBRE 2017**

**Programa Sumar**  
**<http://www.salud.gob.ar/sumar>**