

Programa Sumar

Reporte de Gestión
OCTUBRE 2018

RESULTADOS DESTACADOS DEL MES

Más inclusión

La Secretaría de Gobierno de Salud de la Nación, a través del Programa Sumar, brinda cobertura de salud a **16.078.511** niños, adolescentes y adultos hasta 64 años sin obra social en todo el país.

Desde su inicio en el año 2005, más de **27 millones (27.029.894)** de niños, adolescentes y adultos hasta 64 años recibieron cobertura de salud del Programa Sumar, para los cuales se financiaron más de **146 millones de prestaciones** de salud a la población inscripta.

DATOS DEL PROGRAMA SUMAR EN ARGENTINA

Cantidad de beneficiarios actuales **16.078.511**

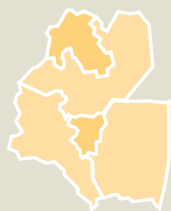
Cantidad de beneficiarios
históricos **27.029.894**

Total de establecimientos
de salud con convenio **7.948**

Total de prestaciones financiadas /
2005 - octubre 2018 ⁽¹⁾ **146.267.247**

Total de fondos transferidos en
2018 **\$ 1.445.482.067**

¹ DATOS AL (31/10/2018)



NOA

Catamarca, Santiago del Estero,
Tucumán, Salta y Jujuy

Cantidad de beneficiarios actuales

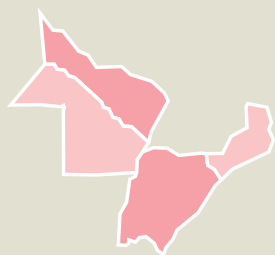
niños/as de 0 a 5 años	342.144
niños/as de 6 a 9 años	209.738
adolescentes de 10 a 19 años	459.084
mujeres de 20 a 64 años	669.289
hombres de 20 a 64 años	604.012
% cobertura	100%

Cantidad de beneficiarios históricos

3.857.203

Establecimientos de salud	1.412
Fondos transferidos octubre 2018	\$ 20.057.066
Total de prestaciones financiadas / 2005 - octubre 2018¹	35.969.526
Total fondos transferidos	\$ 303.443.486

¹ DATOS AL (31/10/2018)



NEA

Chaco, Corrientes, Formosa
y Misiones

Cantidad de beneficiarios actuales

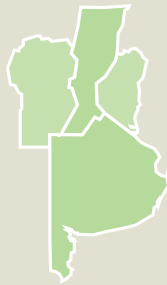
niños/as de 0 a 5 años	302.817
niños/as de 6 a 9 años	200.594
adolescentes de 10 a 19 años	464.949
mujeres de 20 a 64 años	528.332
hombres de 20 a 64 años	554.536
% cobertura	100%

Cantidad de beneficiarios históricos

3.156.043

Establecimientos de salud	1.071
Fondos transferidos octubre 2018	\$ 17.100.271
Total de prestaciones financiadas / 2005 - octubre 2018¹	25.516.674
Total fondos transferidos	\$ 230.889.287

¹ DATOS AL (31/10/2018)



CENTRO

Buenos Aires, Córdoba, Entre Ríos,
Santa Fe y C.A.B.A.

Cantidad de beneficiarios actuales

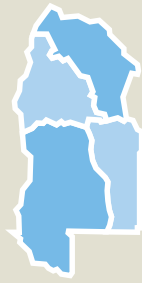
niños/as de 0 a 5 años	1.399.319
niños/as de 6 a 9 años	904.063
adolescentes de 10 a 19 años	1.916.179
mujeres de 20 a 64 años	2.774.499
hombres de 20 a 64 años	2.743.629
% cobertura	100%

Cantidad de beneficiarios históricos

16.199.250

Establecimientos de salud	3.877
Fondos transferidos octubre 2018	\$ 66.242.177
Total de prestaciones financiadas / 2005 - octubre 2018¹	63.955.471
Total fondos transferidos	\$ 697.844.849

¹ DATOS AL (31/10/2018)



CUYO

San Juan, La Rioja, Mendoza y San Luis

Cantidad de beneficiarios actuales

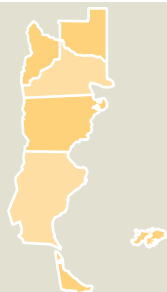
niños/as de 0 a 5 años	188.058
niños/as de 6 a 9 años	113.356
adolescentes de 10 a 19 años	253.503
mujeres de 20 a 64 años	374.414
hombres de 20 a 64 años	322.010
% cobertura	100%

Cantidad de beneficiarios históricos

2.187.945

Establecimientos de salud	921
Fondos transferidos octubre 2018	\$ 10.578.812
Total de prestaciones financiadas / 2005 - octubre 2018¹	13.330.678
Total fondos transferidos	\$ 132.687.351

¹ DATOS AL (31/10/2018)



PATAGONIA

Chubut, La Pampa, Neuquén, Río Negro, Santa Cruz y Tierra del Fuego

Cantidad de beneficiarios actuales

niños/as de 0 a 5 años	112.723
niños/as de 6 a 9 años	73.232
adolescentes de 10 a 19 años	146.630
mujeres de 20 a 64 años	226.420
hombres de 20 a 64 años	194.981
% cobertura	100%

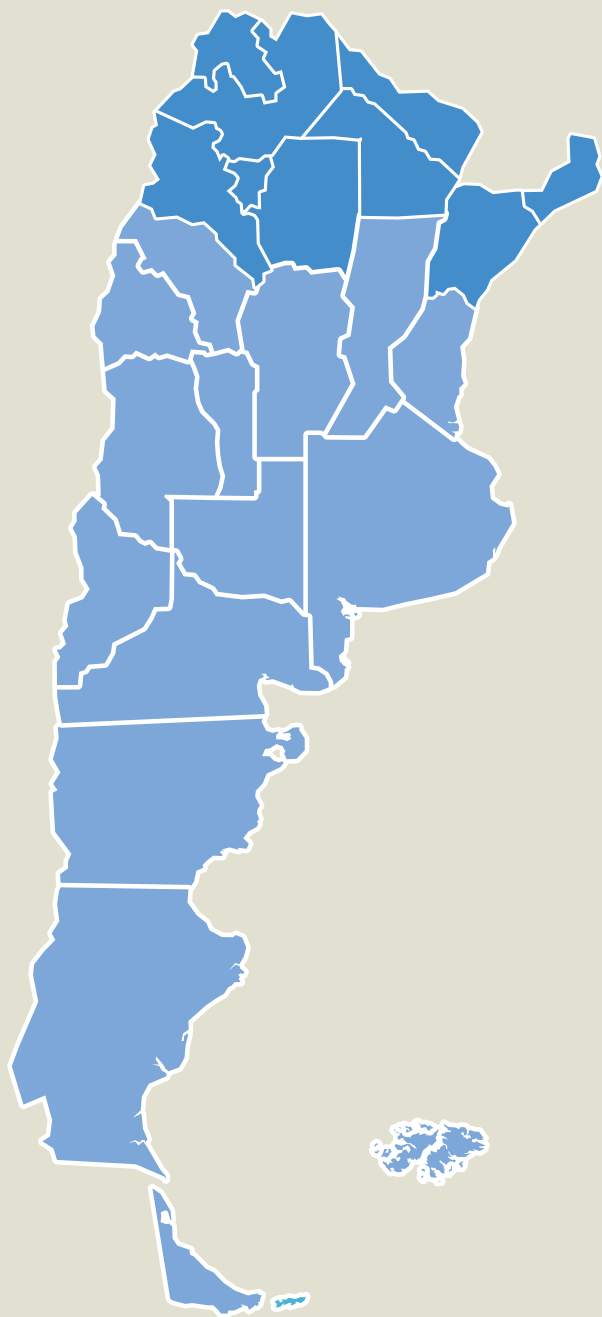
Cantidad de beneficiarios históricos

1.629.453

Establecimientos de salud	667
Fondos transferidos octubre 2018	\$ 5.098.761
Total de prestaciones financiadas / 2005 - octubre 2018¹	7.494.898
Total fondos transferidos	\$ 63.516.823

¹ DATOS AL (31/10/2018)

COFINANCIAMIENTO PROVINCIAL



NEA | NOA

Fase I (desde
el año 2009)*

\$ 110.496.651

** Por Plan Nacer.*

CUYO | CENTRO | PATAGONIA

Fase II (desde
el año 2011)*

\$ 118.478.628

** Por Plan Nacer.*

**Programa
Sumar**

\$ 976.114.528

**Monto total
cofinanciado
por las
provincias**

\$ 1.205.089.807

REGISTRO NACIONAL DE CARDIOPATÍAS CONGÉNITAS

31.970 pacientes conforman el Registro Nacional de Cardiopatías Congénitas.

En 2018, **1.293 niños y adolescentes** fueron operados de una cardiopatía congénita.

Desde el inicio del Programa (en 2010) **fueron operados 13.625 niños y adolescentes** sin obra social. (Incluye circuito formal e informal)

Red Nacional de Cardiopatías Congénita

17 Hospitales en todo el país

Operados en 2018 (octubre)

1.293

Fondos transferidos en 2018 (octubre)

\$ 12.560.816

Total Fondos Transferidos 2010 - 2018 (octubre)

\$ 205.811.936

**PROGRAMA SUMAR
REPORTE DE GESTIÓN
OCTUBRE 2018**

Programa Sumar
<http://www.salud.gob.ar/sumar/>