

# Oferta de cargos de residencias 2011 – Egresos de médicos 2010 Total país y por regiones

Informe elaborado por la Dirección Nacional de Capital Humano y Salud Ocupacional a partir de datos propios y de datos provistos por los responsables de recursos humanos y capacitación de las provincias, y por el Departamento de Información Universitaria- Secretaría de Políticas Universitarias- Ministerio de Educación de la Nación.



# Residencias Médicas

---

- Los datos relevados corresponden a la oferta de residencias médicas
  - Básicas o articuladas (R1), entendiéndose por éstas a las que se accede con el título de grado como requisito.
  - Posbásicas (PB) que son aquellas que exigen de una formación previa en otra residencia para su acceso.



## Oferta de cargos de residencias nacionales y provinciales 2011

Oferta de  
cargos para  
residencias  
médicas de  
primer año (R1)

**3004**

Corresponde al  
55% de los  
egresos de  
médicos del  
año 2010  
**(5.416)**

PROVINCIA	Vacantes Nacionales		Vacantes Provinciales	
	Médicas		Médicas	
	R1	Post B	R1	Post B
Buenos Aires	85	5	1086	108
CABA	50		490	65
Catamarca	22	2		
Chaco	61	1	30	8
Chubut	33		14	
Córdoba	48		60	140
Corrientes	35		46	8
Entre Ríos	40		2	3
Formosa	25		21	
Jujuy	48			
La Pampa	21	2		
La Rioja	29	2	13	3
Mendoza	66	2	70	24
Misiones	36		15	1
Neuquén			48	4
Río Negro	21		13	
Salta	32	7	42	7
San Juan	59			
San Luis	32			
Santa Cruz	21			
Santa Fe	66	8	31	9
Santiago del Estero	10	1	35	
Tierra del Fuego	6			
Tucumán	46	4	96	
<b>Totales</b>	<b>892</b>	<b>34</b>	<b>2112</b>	<b>240</b>

Fuente:  
Residencias:  
Base de Datos de DNCHySO  
e información de  
responsables de residencias  
provinciales .  
Egresos:  
Departamento de  
Información Universitaria.  
Secretaría de Políticas  
Universitarias- Ministerio de  
Educación de la Nación.



## Oferta de cargos de residencias nacionales y provinciales 2011 - CENTRO


Oferta de cargos  
para residencias  
médicas de  
primer año (R1)

**1958**

Cantidad de  
Egresos de  
médicos de  
facultades de la  
región, 2010:

**4412**

Fuente:  
Residencias:  
Base de Datos de DNCHySO  
e información de  
responsables de residencias  
provinciales .  
Egresos:  
Departamento de  
Información Universitaria.  
Secretaría de Políticas  
Universitarias- Ministerio de  
Educación de la Nación.

 <b>REGIÓN CENTRO</b>	Vacantes Nacionales		Vacantes Provinciales	
	Médicas		Médicas	
	R1	Post B	R1	Post B
<b>Buenos Aires e Institutos Nacionales</b>	85	5	1086	108
<b>CABA y Hospital Garrahan</b>	50		490	65
<b>Córdoba</b>	48		60	140
<b>Entre Ríos</b>	40		2	3
<b>Santa Fe</b>	66	8	31	9
<b>Totales</b>	<b>289</b>	<b>13</b>	<b>1669</b>	<b>325</b>



## Oferta de cargos de residencias nacionales y provinciales 2011 - CUYO

Oferta de cargos  
para residencias  
médicas de  
primer año  
**227**

Cantidad de  
Egresos de  
médicos de  
facultades de la  
región, 2010:  
**340**

Fuente:  
Residencias:  
Base de Datos de DNCHySO  
e información de  
responsables de residencias  
provinciales.  
Egresos:  
Departamento de  
Información Universitaria.  
Secretaría de Políticas  
Universitarias- Ministerio de  
Educación de la Nación.

 <b>REGION CUYO</b>	<b>Vacantes Nacionales</b>		<b>Vacantes Provinciales</b>	
	<b>Médicas</b>		<b>Médicas</b>	
	<b>R1</b>	<b>Post B</b>	<b>R1</b>	<b>Post B</b>
<b>Mendoza</b>	<b>66</b>	<b>2</b>	<b>70</b>	<b>24</b>
<b>San Juan</b>	<b>59</b>			
<b>San Luis</b>	<b>32</b>			
<b>Totales</b>	<b>157</b>	<b>2</b>	<b>70</b>	<b>24</b>



## Oferta de cargos de residencias nacionales y provinciales 2011 - NOA

Oferta de  
cargos para  
residencias  
médicas de  
primer año

**373**

Cantidad de  
Egresos de  
médicos de  
facultades de la  
región, 2010:

**364**

Fuente:  
Residencias:  
Base de Datos de DNCHySO  
e información de  
responsables de residencias  
provinciales .  
Egresos:  
Departamento de  
Información Universitaria.  
Secretaría de Políticas  
Universitarias- Ministerio de  
Educación de la Nación.


 <b>REGIÓN NOA</b>	<b>Vacantes Nacionales</b>		<b>Vacantes Provinciales</b>	
	<b>Médicas</b>		<b>Médicas</b>	
	<b>R1</b>	<b>Post B</b>	<b>R1</b>	<b>Post B</b>
<b>Catamarca</b>	22	2		
<b>Jujuy</b>	48			
<b>La Rioja</b>	29	2	13	3
<b>Salta</b>	32	7	42	7
<b>Santiago del Estero</b>	10	1	35	
<b>Tucumán</b>	46	4	96	
<b>Totales</b>	<b>187</b>	<b>16</b>	<b>186</b>	<b>10</b>



## Oferta de cargos de residencias nacionales y provinciales 2011 - NEA

Oferta de cargos  
para residencias  
médicas de  
primer año  
**269**

Cantidad de  
Egresos de  
médicos de  
facultades de la  
región, 2010:  
**233**

 <b>REGIÓN NEA</b>	Vacantes Nacionales		Vacantes Provinciales	
	Médicas		Médicas	
	R1	Post B	R1	Post B
<b>Chaco</b>	61	1	30	8
<b>Corrientes</b>	35		46	8
<b>Formosa</b>	25		21	
<b>Misiones</b>	36		15	1
<b>Totales</b>	<b>157</b>	<b>1</b>	<b>112</b>	<b>17</b>

Fuente:  
Residencias:  
Base de Datos de DNCHySO  
e información de  
responsables de residencias  
provinciales .  
Egresos:  
Departamento de  
Información Universitaria.  
Secretaría de Políticas  
Universitarias- Ministerio de  
Educación de la Nación.



## Oferta de cargos de residencias nacionales y provinciales 2011 - PATAGONIA


Oferta de  
cargos para  
residencias  
médicas de  
primer año

**177**

Cantidad de  
Egresos de  
médicos de  
facultades de  
la región,  
2010:

**67**

Fuente:  
Residencias:  
Base de Datos de DNCHySO  
e información de  
responsables de residencias  
provinciales .  
Egresos:  
Departamento de  
Información Universitaria.  
Secretaría de Políticas  
Universitarias- Ministerio de  
Educación de la Nación.

 <b>REGIÓN PATAGONIA</b>	Vacantes Nacionales		Vacantes Provinciales	
	Médicas		Médicas	
	R1	Post B	R1	Post B
<b>Chubut</b>	33		14	
<b>La Pampa</b>	21	2		
<b>Neuquén</b>			48	4
<b>Río Negro</b>	21		13	
<b>Santa Cruz</b>	21			
<b>Tierra del Fuego</b>	6			
<b>Totales</b>	102	2	75	4