

Período

1 ene. 2018 - 31 dic. 2018

Resumen de accesos a contenidos del sitio web

Datos de Google Analytics

Usuarios

79.581

↑ 37.0%

Sesiones

92.471

↑ 38.3%

Número de páginas vistas

150.402

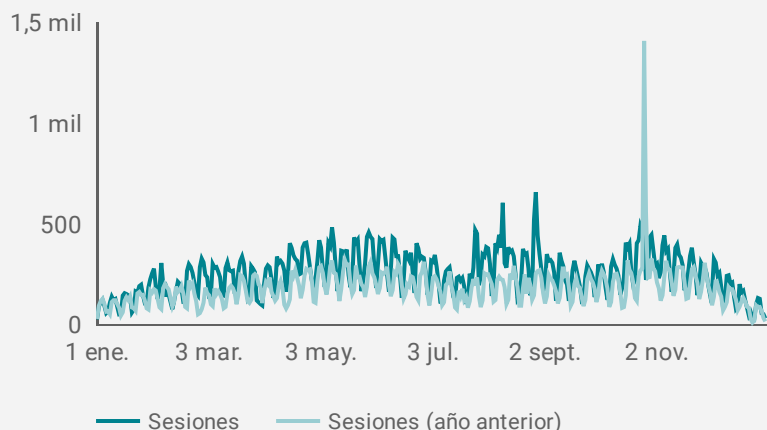
↑ 28.1%

Porcentaje de rebote

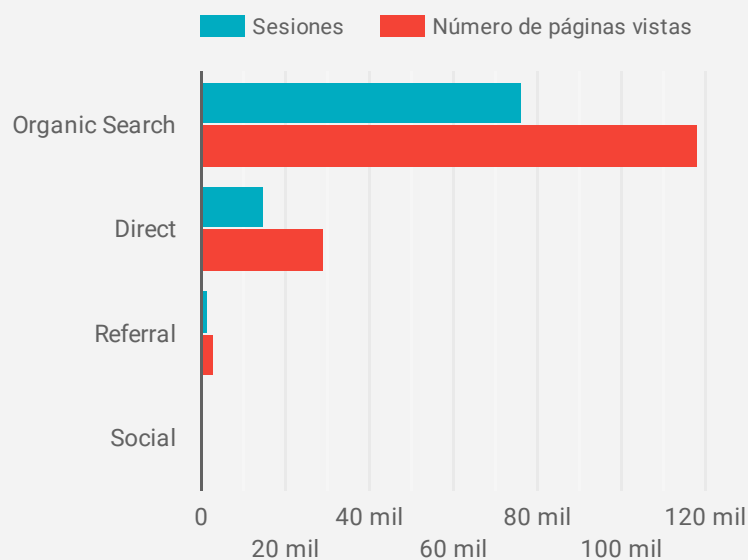
78,4 %

↑ 4.0%

Sesiones de usuarios

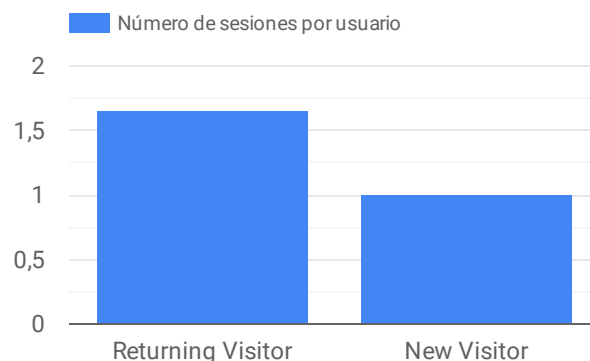
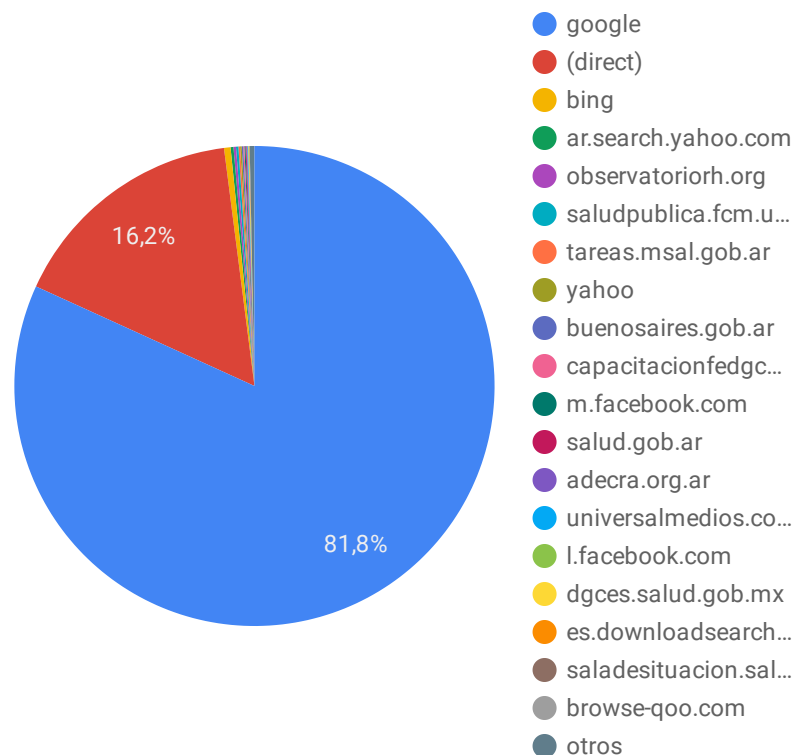


Cómo llegan dónde vienen los usuarios?



Título de la página	Sesiones
1. Unasur	30.607
2. Médicos en Argentina. Red Federal de Registros de Profesi...	12.532
3. Ministerio de Salud Observatorio	7.518
4. Especialidades	5.685
5. Programa Nacional de Formación en Enfermería (PRONA...	5.107
6. Convocatoria Nacional para cubrir cargos en Tierra del Fu...	2.300
7. Regulación del ejercicio profesional	1.858
8. Actividades de Capacitación	1.745
9. Indicadores de RHUS	1.643
10. Grado Universitario	1.396
11. Materiales Didácticos	1.377
12. Educación Permanente en Salud	1.303
13. Cursos Virtuales en el Hospital Nacional en Red (Ex CENA...	1.158
14. Posgrados Universitarios	1.099
15. Técnicos de Salud	1.088
16. Tierra del Fuego	1.049
17. Nueva modalidad de reconocimiento de títulos extranjero...	998
18. Concurso para ingresar a la salud pública en Chaco	839
19. Enfermería	724
20. Gestión de Recursos Humanos de Salud en Argentina	656

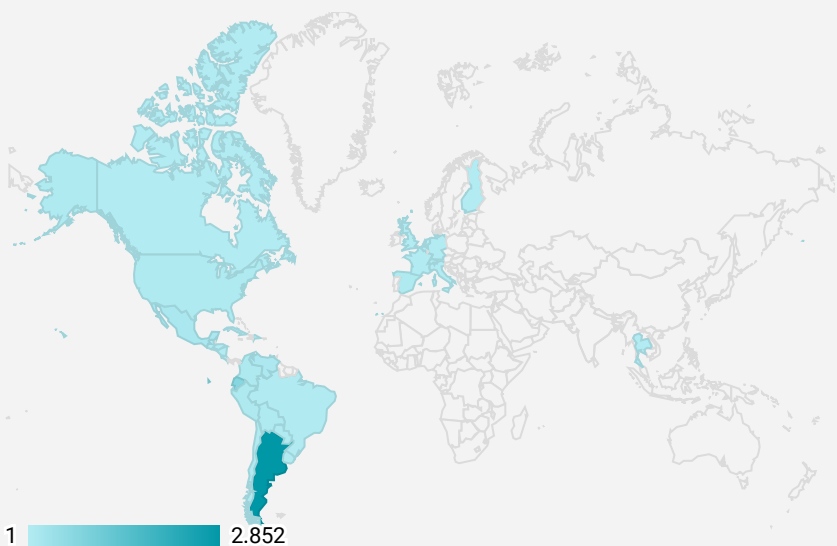
Desde qué sitios web vienen los usuarios?



Período

18 dic. 2018 - 16 ene. 201

Principales países

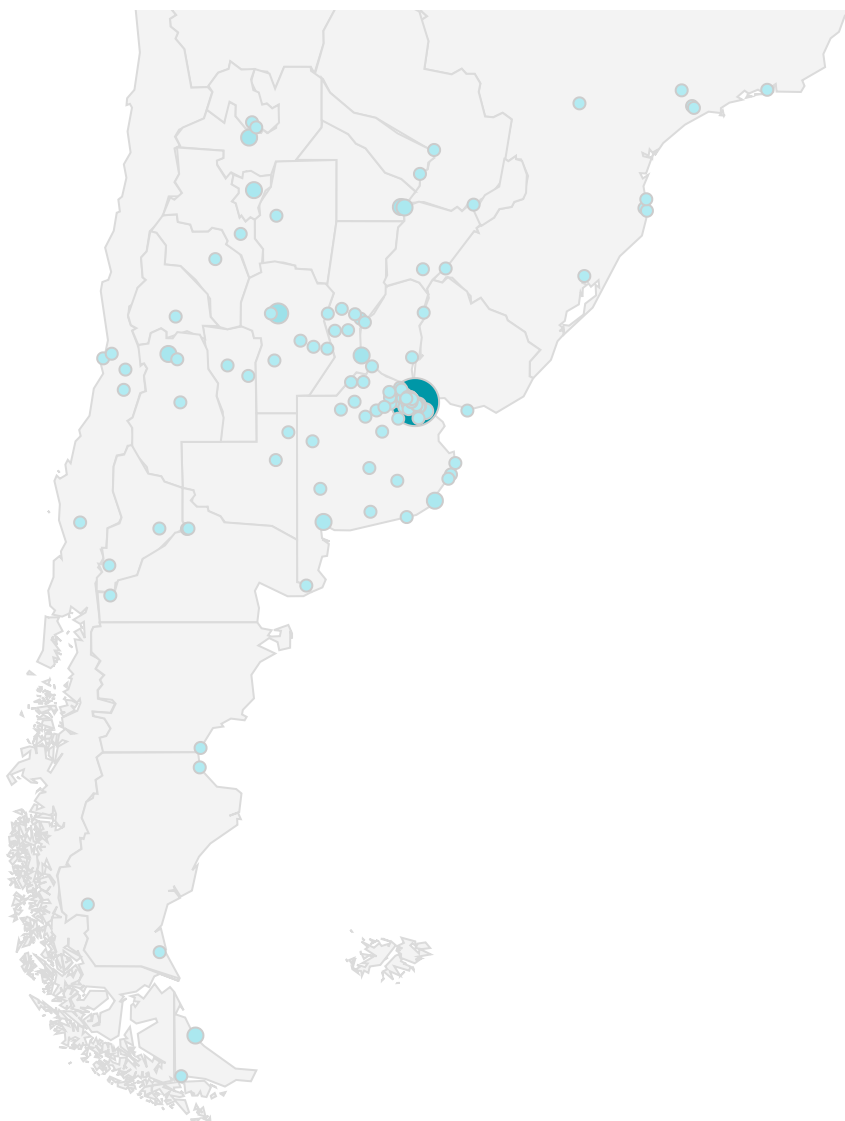


	País	Sesiones ▾	Número de páginas vistas
1.	Argentina	2.852	<div style="width: 100%;"></div>
2.	Ecuador	692	<div style="width: 24%;"></div>
3.	Mexico	125	<div style="width: 4%;"></div>
4.	Venezuela	89	<div style="width: 3%;"></div>
5.	Colombia	71	<div style="width: 2.5%;"></div>
6.	Peru	63	<div style="width: 2.2%;"></div>
7.	United States	41	<div style="width: 1.4%;"></div>
8.	Spain	38	<div style="width: 1.3%;"></div>
9.	Bolivia	33	<div style="width: 1.1%;"></div>
10.	Brazil	23	<div style="width: 0.8%;"></div>

1 - 10 / 31 < >

Principales ciudades

	Ciudad	Sesiones ▾	Número d...
1.	Buenos Aires	1.097	<div style="width: 38%;"></div>
2.	(not set)	548	<div style="width: 19.6%;"></div>
3.	Quito	224	<div style="width: 7.8%;"></div>
4.	Cordoba	134	<div style="width: 4.8%;"></div>
5.	Rosario	86	<div style="width: 3%;"></div>
6.	Salta	74	<div style="width: 2.6%;"></div>
7.	Resistencia	73	<div style="width: 2.6%;"></div>
8.	Guayaquil	71	<div style="width: 2.5%;"></div>
9.	La Plata	64	<div style="width: 2.2%;"></div>
10.	Mendoza	61	<div style="width: 2.1%;"></div>
11.	San Miguel de Tucuman	50	<div style="width: 1.7%;"></div>
12.	Quilmes	48	<div style="width: 1.6%;"></div>
13.	Rio Grande	45	<div style="width: 1.5%;"></div>
14.	Corrientes	43	<div style="width: 1.5%;"></div>
15.	Mar del Plata	38	<div style="width: 1.3%;"></div>
16.	Bahia Blanca	36	<div style="width: 1.2%;"></div>
17.	Gregorio de Laferrere	31	<div style="width: 1.0%;"></div>
18.	Lanus Oeste	29	<div style="width: 1.0%;"></div>
19.	Caracas	29	<div style="width: 1.0%;"></div>
20.	Ambato	28	<div style="width: 0.9%;"></div>



1 - 20 / 321 < >